



140, Principale, Les Coteaux, Qc., Canada, J7X 1A1

FÉLICITATION! Maintenant, vous avez le système portable antivol DRAGON-ANTI-INTRUSION armé au poivre de Cayenne. Avec cette technologie, c'est fini de juste savoir l'heure du vol comme le font la plupart des systèmes d'alarme traditionnels qui ne sont pas munis du DRAGON au poivre de Cayenne. Nous avons mis au point ce produit expressément pour tenter d'éliminer le vol directement à la source dans les maisons, chalets, garages, coffres et « trailers » à outils, cabanons, entrepôts, commerces et véhicules...; nous fabriquons sur mesure selon vos besoins. La garantie du système est de un an si utilisé normalement. Le recyclage de la bonbonne de poivre de Cayenne est tous les deux ans. **LIRE ATTENTIVEMENT TOUTES LES INSTRUCTIONS AVANT L'UTILISATION.**

FONCTIONNEMENT : Lorsqu'il y a une intrusion dans l'endroit protégé, le système portable DRAGON-ANTI-INTRUSION détecte les mouvements de l'intrus à une distance de 10 à 35 pieds et déclenche sa sirène en même temps qu'il vaporise complètement son poivre de Cayenne dans l'air ambiant pendant 18 secondes approximativement (Réglage d'usine : 2 x 9 sec.); c'est l'équivalent de 50 grammes de poivre et cela couvre en quelques secondes 10,000 pieds cubes dans l'air ambiant. Il se réarme automatiquement une minute après avoir fait son cycle d'alarme. Il vous est donc possible de régler la vaporisation du poivre pour deux ou trois coups de suite. En option, ce système peut être muni d'un appareil pouvant vous envoyer, lors de l'intrusion, un avertissement téléphonique et/ou une photo de l'intrus là où vous êtes partout dans le monde.

LE NETTOYAGE : Après que tout est terminé; l'intrusion, la tentative de vol...etc. Vous devez simplement aérer l'endroit en ouvrant les portes et/ou les fenêtres durant 20 à 45 minutes. Ensuite, si c'est survenu dans une maison, le nettoyage est simple : Mettez-vous des gants de caoutchouc, essayez avec un linge humide là où l'huile de poivre est tombée par terre; c'est un mélange synergique d'huiles essentielles de poivre et d'extraits de piments. **C'est un produit naturel qui ne tache pas, est biodégradable, non toxique pour les humains, les animaux, les plantes et il n'endommage pas l'équipement électronique.**

« AVERTISSEMENT TRÈS IMPORTANT »

CE SYSTÈME N'EST PAS UN JOUET, CROYEZ-NOUS! C'EST TRÈS INCOMMODANT POUR L'INTRUS; les symptômes sont les suivants : Irritation instantanée des yeux, des voies respiratoires, des muqueuses et de la peau, suscitant des sensations d'étouffement insupportables, invitant immédiatement l'intrus à quitter les lieux pour prendre l'air; par contre, cela sans séquelle permanente. Les effets durent environ 45 à 60 minutes.

DONC VOUS DEVEZ UTILISER CE GENRE DE SYSTÈME DE FAÇON RESPONSABLE ET SÉCURITAIRE POUR L'ENTOURAGE IMMÉDIAT. VOUS NE POUVEZ PAS UTILISER CE GENRE DE SYSTÈME DANS UN ÉDIFICE À LOGEMENTS; CELA POURRAIT INCOMMODER SÉRIEUSEMENT LES AUTRES RÉSIDENTS. VOUS DEVEZ AFFICHER NOS AUTOCOLLANTS D'AVERTISSEMENT, DE FAÇON VISIBLE, À CHAQUE ENTRÉE DE L'ENDROIT PROTÉGÉ PAR DRAGON-ANTI-INTRUSION ARMÉ AU POIVRE DE CAYENNE.

IL EST STRICTEMENT INTERDIT D'UTILISER LE SYSTÈME DRAGON-ANTI-INTRUSION ARMÉ AU POIVRE DE CAYENNE À DES FINS CRIMINELLES; DES ACCUSATIONS POURRAIENT ÊTRE DÉPOSÉES CONTRE SON UTILISATEUR.


INSTRUCTIONS DE MISE EN MARCHÉ

ARME/DÉSARME/PANIQUE




Pour mettre le système en marche, ouvrez la porte avec la clé ronde.

Tirez vers vous l'interrupteur et refermez la porte. La lumière rouge doit être allumée. Enlevez la capsule de plastique rouge du DRAGON vaporisateur de poivre.



Placez le système portable DRAGON-ANTI-INTRUSION debout, le détecteur de mouvement face à l'endroit à protéger, à une hauteur de 3 à 7 pieds, selon la distance de détection de mouvement voulue; exemple : 3 pieds de haut = environ 10 pieds de distance. 7 pieds de haut = environ 35 pieds de distance. Armez et quittez les lieux.




POUR ARMER : Attendez 120 secondes après l'avoir mis en marche. À une distance maximale de 75 pieds, pressez et relâchez immédiatement sur le bouton de gauche (petit cadenas) de la télécommande, la sirène fera un « bip » et la lumière rouge clignotera constamment. Vous avez 30 secondes de délai de sortie. La sirène fait quatre « bips » après les dix premières secondes; il ne vous reste que 20 secondes pour quitter. (Réglage d'usine)


POUR DÉSARMER : À une distance maximale de 75 pieds, faites la même chose que pour armer sur le même bouton, la sirène fera deux « bips » et la lumière rouge arrêtera de clignoter en restant allumée.

PANIQUE : À une distance maximale de 75 pieds, pressez sur le même bouton que pour arme/désarme pendant trois secondes consécutives, le système déclenchera la sirène et le poivre.


INSTRUCTIONS POUR LA RECHARGE




Pour recharger, ouvrir la porte avec la clé, dévissez le bas du réservoir dans le sens inverse des aiguilles d'une montre, changez la bonbonne et revissez le réservoir dans le même sens que les aiguilles d'une montre. **Ne pas utiliser une force excessive en revissant le réservoir.** Puis refermez la porte.



INSTRUCTION DU DÉLAI DE SORTIE, DU DÉLAI DE LA VAPORISATION DE POIVRE ET DU DÉTECTEUR DE VIBRATION



Le circuit de gauche est le délai de vaporisation du poivre. Celui de droite est pour le délai de sortie.



Le détecteur de vibration est ajustable par la petite vis; tournez-la vers la gauche c'est le moins sensible et vers la droite c'est le plus sensible. De préférence, gardez l'ajustement d'usine, sinon le système pourrait déclencher de façon trop sensible et vaporiser son poivre.

CARACTÉRISTIQUES :

ARME/DÉSARME/**PANIQUE**;

Portée des deux télécommandes : Environ 75 pieds; le numéro des batteries de la télécommande est une 23A, 12v, alcaline, elles durent environ 6 mois, dépendamment du nombre d'utilisations.

ATTENTION LORS DE L'ARMEMENT : SI VOUS APPUYEZ TROIS SECONDES CONSÉCUTIVES SUR LE BOUTON D'ARMEMENT, LE SYSTÈME AMORCE LA FONCTION PANIQUE ET SE DÉCLENCHE IMMÉDIATEMENT EN VAPORISANT SON POIVRE DE CAYENNE!! ?? « N'OUBLIEZ PAS QUE LE POIVRE DE CAYENNE EST UN IRRITANT »

Armement : Attendre 120 secondes après avoir mis le système en marche. À une distance maximale de 75 pieds, pressez et relâchez immédiatement le bouton de gauche (petit cadenas) de la télécommande, la sirène fera un « bip » et la lumière rouge clignotera constamment.

Désarmement : faite la même chose que pour armer sur le même bouton, la sirène fera deux « bips » et la lumière rouge arrêtera de clignoter en restant allumée.

Serrure à clé ronde pour ouvrir le boîtier;

Interrupteur de courant du système à l'intérieur du boîtier : « On/Off»;

La batterie du système se recharge automatiquement si le bloc d'alimentation, situé à l'intérieur du boîtier à droite de la batterie est connecté à une prise de courant 110 Vlt.; sinon, la batterie a une autonomie d'environ 72 heures si elle a été chargée durant 12 heures. Connectez le bloc d'alimentation dans une prise de courant 110Vlt et la petite prise ronde du côté gauche sous la sirène du système.

Température d'opération stable : - 20C à + 45 C;

Portée de détection de mouvement : Environ de 10 à 35 pieds, selon la hauteur d'installation du système. Exemple : Si installer à une hauteur de 3 pieds = 10 pieds de distances, ou de 7 pieds = 35 pieds de distances;

Puissance de concentration du poivre de Cayenne : 0.5 %;

Quantité totale de poivre de Cayenne : 50 grammes;

Durée totale de vaporisation du poivre de Cayenne : Environ 18 secondes pour 50 grammes;

Couverture de contamination du poivre dans l'air : 10,000 pieds cubes en quelques secondes pour 50 grammes;

Réarmement automatique du système : Une minute après son cycle d'alarme;

Ajustement de la vaporisation du poivre : Maximum de trois alarmes de suites, six secondes chaque alarme;

Ajustement du délai de sortie : De préférence 30 secondes. (Réglage d'usine), mais plus ou moins de temps, en seconde ou en minute, selon votre choix;

Détecteur de vibration ajustable : De préférence, gardez l'ajustement d'usine, sinon le système pourrait déclencher de façon trop sensible et vaporiser son poivre.